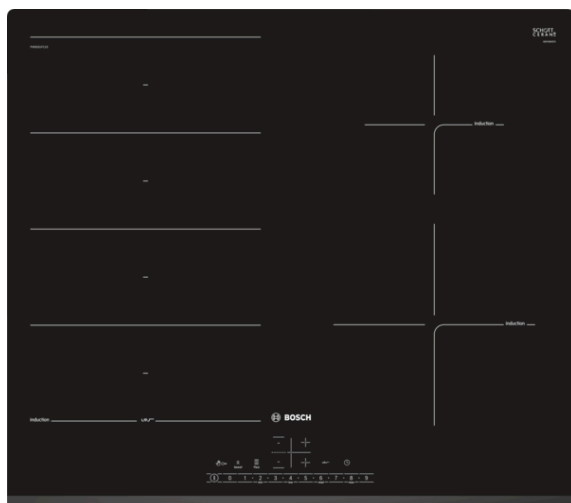



**Serie | 6**
**PXE631FC1E**  
**Devant biseauté**  
**Table vitrocéramique 60 cm**

**Accessoires en option**

00469470 : Poêle  
 00469471 : Poêle  
 00570366 : Poêle de gamme  
 00571392 : Wok  
 00577536 : Plaque gril lisse  
 17000300 : Plaque gril nervurée  
 17000325 : Cocotte

**Table induction avec PerfectFry sensor :  
 pour des résultats de cuisson parfaits grâce  
 au contrôle automatique de la température.**

- **DirectSelect** : permet un accès direct aux zones de cuisson, aux puissances et aux fonctions de la table.
- **PerfectFry** : pour une maîtrise parfaite de la température de vos poêles sur 4 niveaux de puissance.
- **Zone FlexInduction** : plus de flexibilité en combinant une petite zone de cuisson à une grande zone de cuisson pour chaque type de plat.
- **Table induction** : rapide, précis, facile à nettoyer et avec une faible consommation d'énergie.
- **PowerBoost** : jusqu'à 50 % de puissance supplémentaire pour des cuissons plus rapides.

**Données techniques**

Appellation produit/famille :	Foyer en vitrocéramique
Type de construction :	Encastrable
Type d'énergie :	Électricité
Combien de foyers peuvent-ils être utilisés simultanément :	4
Niche d'encastrement (mm) :	51 x 560-560 x 490-500
Largeur de l'appareil :	592
Dimensions du produit (mm) :	51 x 592 x 522
Dimensions du produit emballé (mm) :	126 x 753 x 603
Poids net (kg) :	13,0
Poids brut (kg) :	14,0
Témoin de chaleur résiduelle :	Indépendant
Emplacement du bandeau de commande :	Devant de la table
Matériau de base de la surface :	Vitrocéramique
Couleur de la surface :	Noir
Certificats de conformité :	AENOR, CE
Longueur du cordon électrique (cm) :	110
Code EAN :	4242002870953
Puissance maximum de raccordement électrique (W) :	7400
Tension (V) :	220-240
Fréquence (Hz) :	60; 50



4 242002 870953



## Serie | 6 Plaque de cuisson

### PXE631FC1E

#### Devant biseauté

#### Table vitrocéramique 60 cm

### Table induction avec PerfectFry sensor : pour des résultats de cuisson parfaits grâce au contrôle automatique de la température.

---

#### Design :

- Affichage digital
- Bandeau DirectSelect

#### Puissance :

- 4 foyers induction

#### Confort/Sécurité :

- PerfectFry sensor avec 4 niveaux de température
- Fonction quickStart : détection automatique des récipients sur la zone de cuisson
- Fonction reStart : en cas d'arrêt brutal de la table, mémorisation de la température initiale pendant 4 secondes
- Affichage de la consommation énergétique
- 17 positions de réglage
- powerBoost sur chaque foyer
- Timer sur chaque foyer
- Témoin de chaleur résiduelle à 2 niveaux
- Reconnaissance casserole
  - Fonction de gestion d'énergie
  - Sécurité surchauffe
  - Sécurité enfants
  - Touche nettoyage : possibilité de bloquer le bandeau de commande pendant 20 secondes pour nettoyer la table en cas de débordement

#### Données techniques :

- Câble de raccordement (1,1 M)
- Puissance de raccordement 7400 W

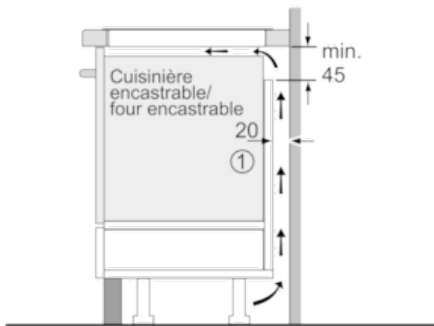


Serie | 6 Plaque de cuisson

**PXE631FC1E**

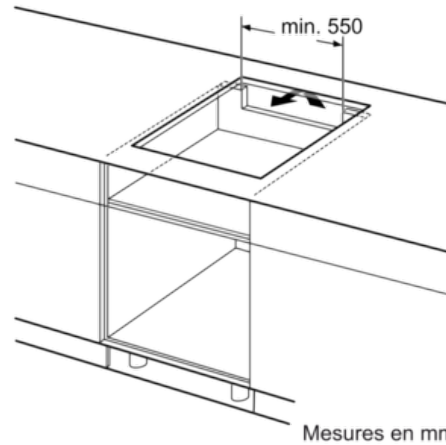
**Devant biseauté**

**Table vitrocéramique 60 cm**

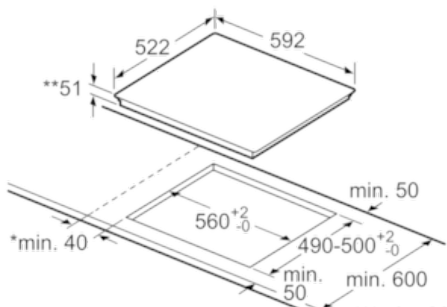


① Prévoir une fente d'aération

Mesures en mm

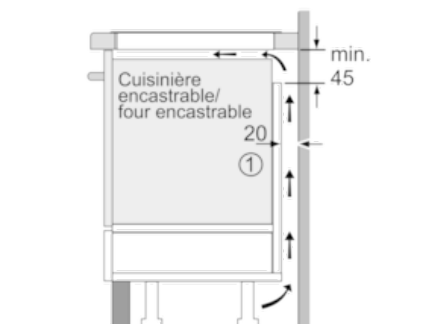


Mesures en mm



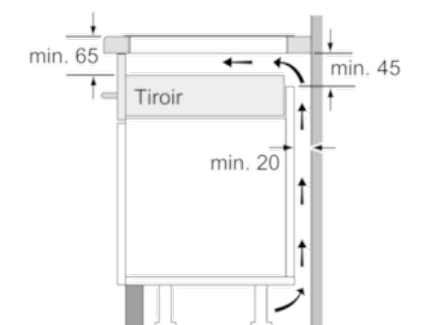
\* Distance minimale entre la découpe de plaque et le mur  
 \*\* Profondeur d'encastrement  
 \*\*\* Avec four installé en dessous min. 30, éventuellement plus ; voir les spécifications du four

Mesures en mm



① Prévoir une fente d'aération

Mesures en mm



Mesures en mm